

# Gründerreport Mainfranken 2022

## Regionalanalyse der IHK Würzburg-Schweinfurt

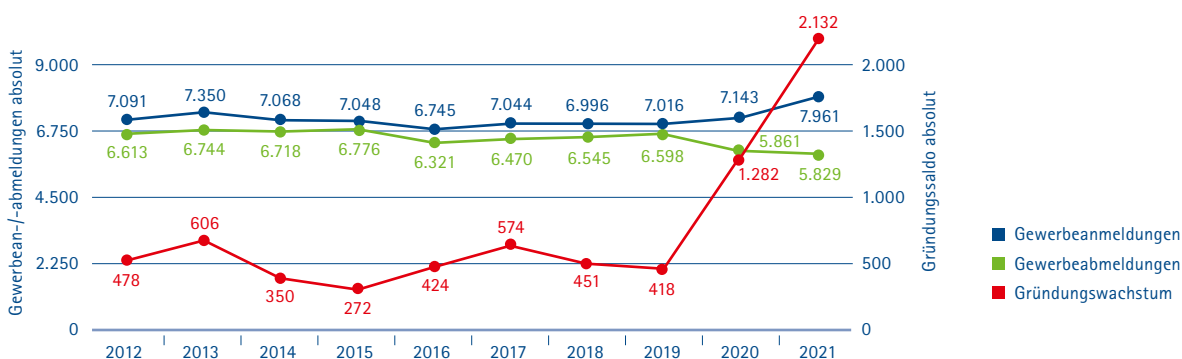
Der Gründerreport Mainfranken gibt einen Überblick über das regionale Gründungsgeschehen. Er dient als Nachschlagewerk und schafft sowohl einen kompakten Überblick zum Gründungsgeschehen in den Teilregionen Mainfrankens, als auch in den jeweiligen Wirtschaftszweigen. Er wird jährlich veröffentlicht und ermöglicht es, langfristige Entwicklungen im Gründungsgeschehen zu erkennen.

## Gründungsgeschehen in Mainfranken

Absolut betrachtet zeigt Mainfranken in den letzten zehn Jahren eine positive Entwicklung des Gründungsgeschehens. Von 2012 bis 2021 haben 71.462 Gründer ein Gewerbe angemeldet, dem stehen 64.475 Abmeldungen gegenüber. Der Gewerbebestand ist im entsprechenden Zeitraum um die Anzahl 6.987

gewachsen, durchschnittlich pro Jahr um 699. Im Jahr 2021 waren in Mainfranken insgesamt 68.989 der IHK Würzburg-Schweinfurt sowie 13.159 der Handwerkskammer für Unterfranken (HWK) angeschlossene Unternehmen ansässig. Die Gesamtzahl betrug 82.148.

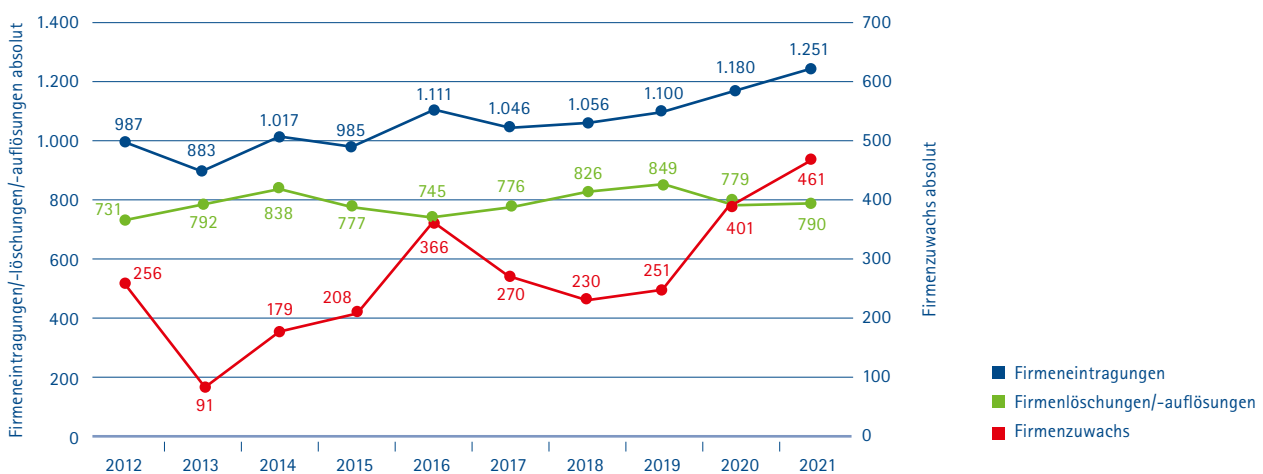
Abbildung 1: Entwicklung der Unternehmensgründungen im Zeitverlauf



Der auf lange Sicht positive Gründungssaldo<sup>1</sup> ist von temporären Schwankungen geprägt. Abbildung 1 zeigt diese Entwicklung des allgemeinen Gründungsgeschehens im Zeitverlauf für Mainfranken. Zu Beginn des Betrachtungszeitraums bewegte sich der Saldo weitestgehend auf stabilem Niveau – mit einem Tief im Jahr 2015. Nach einem abermaligen Absinken in den Jahren 2018 und 2019 stieg er in den Jahren 2020 sowie 2021 deutlich an. Begründet ist dies in einem Anstieg der Gewerbeanmeldungen sowie einem

Rückgang der Gewerbeabmeldungen. Vor dem Hintergrund der Corona-Pandemie, die zu Jahresanfang 2020 begann, sind diese Zuwächse möglicherweise Folgen statistischer Sondereffekte aufgrund von Maßnahmen zur Pandemiebekämpfung. Dazu gehört beispielsweise die zeitweise ausgesetzte Insolvenzantragspflicht. Faktisch dürfte der deutliche Anstieg insbesondere in den Jahren 2020 und 2021 nicht vollumfänglich mit einer angestiegenen Gründungsdynamik der Vor-Corona-Zeit vergleichbar sein.

Abbildung 2: Entwicklung der Firmeneintragungen/-löschungen/-auflösungen im Zeitverlauf



Einen Blick auf die Entwicklung des Firmenbestandes, das heißt der im Handelsregister eingetragenen Unternehmen<sup>2</sup>, bietet Abbildung 2. Die Firmeneintragungen zeigen hierbei einen Anstieg gegenüber dem Vorjahr und auch die Löschungen/Auflösungen haben leicht zugenommen. Insgesamt schwankt der Firmengründungssaldo – als Differenz zwischen Eintragungen und Löschungen/Auflösungen – in den letzten Jahren. Vom Tiefpunkt im Jahr 2013 hat sich die Entwicklung zuletzt

gebessert. Im Jahr 2021 betrug der Firmenzuwachs 461<sup>3</sup>. Auch hier sind Effekte der Corona-Pandemie erkennbar (vergleiche Abbildung 1).

Insgesamt wurden im Zeitraum 2012 bis 2021 10.616 Eintragungen vorgenommen, dem standen 7.903 Löschungen/Auflösungen gegenüber. Durchschnittlich betrug der Firmenzuwachs in den Jahren 2012 bis 2021 271 pro Jahr.

## Gründungsgeschehen in den Regionen

Die wirtschaftliche Vielfalt spiegelt sich, genauso wie unterschiedliche Strukturen der Region Mainfranken, in den regionalen Gründungsaktivitäten. Abbildung 3 zeigt die Anzahl der Gewerbe- und -abmeldungen der Unternehmen in den Gebietskörperschaften im Durchschnitt der letzten zehn Jahre. Durchschnittlich wiesen der Landkreis Würzburg (1.240), die Stadt Würzburg (1.128) und der Landkreis Main-Spessart (913)

pro Jahr die meisten Gründungen auf. Die wenigsten Gründungen gab es durchschnittlich in der Stadt Schweinfurt (500) und im Landkreis Rhön-Grabfeld (556). Das höchste durchschnittliche Gründungswachstum in den letzten zehn Jahren wiesen insgesamt die Landkreise Schweinfurt (150), Kitzingen (111) und Main-Spessart (102) auf.

<sup>1</sup> Die Differenz aus Gewerbeanmeldungen und -abmeldungen bildet hierbei den Gründungssaldo, der als Indikator für die Betrachtung des Gründungsgeschehens herangezogen wird. Der Begriff Gründungswachstum wird fortfolgend alternativ zu dem des Gründungssaldos verwendet.

<sup>2</sup> Demnach sind hierbei Kleingewerbetreibende nicht berücksichtigt.

<sup>3</sup> Beliebteste Rechtsform war im Jahr 2021 die GmbH, gefolgt von den Rechtsformen Unternehmungsgesellschaft/UG (haftungsbeschränkt) und GmbH & Co.KG (vergleiche IHK-Pressemitteilung vom 21.02.2022) basierend auf Firmendaten der IHK Würzburg-Schweinfurt.

Abbildung 3: Durchschnittliche Unternehmensgründungen/-abmeldungen sowie Gründungswachstum nach Gebietskörperschaft im Zeitverlauf

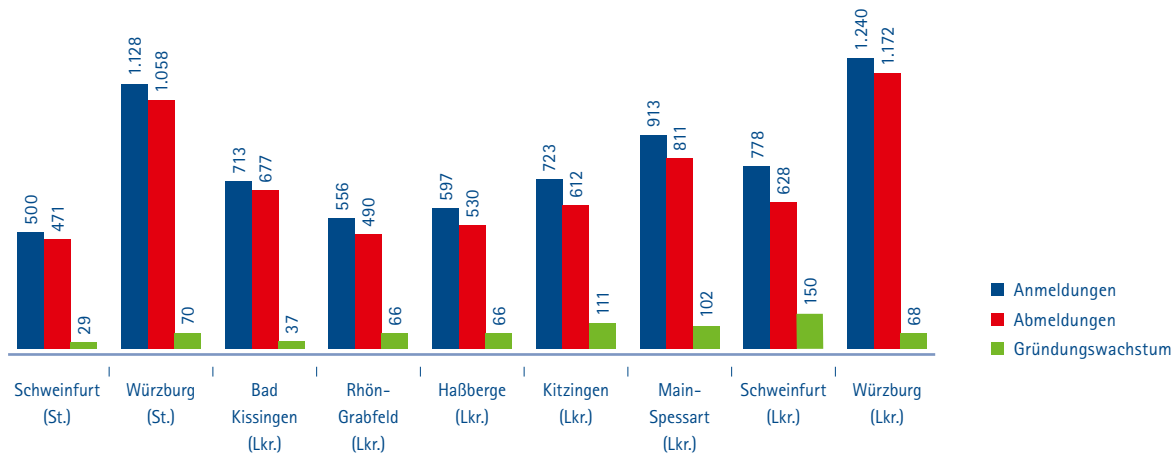


Abbildung 4: Entwicklung der Gewerbeanmeldungen/-abmeldungen in den mainfränkischen Gebietskörperschaften im Zeitverlauf

Gebietskörperschaft	Gewerbeanmeldungen										
	2012	2013	2014	2015	2016	2017	2018	2019	2020	2021	
Stadt Schweinfurt	454	513	779	498	467	477	473	479	396	461	
Stadt Würzburg	1.144	1.159	1.431	1.073	1.082	1.094	1.088	1.003	1.070	1.136	
Bad Kissingen (Lkr.)	666	737	708	666	672	691	718	683	752	839	
Haßberge (Lkr.)	570	597	552	598	554	545	618	571	656	704	
Kitzingen (Lkr.)	757	771	655	722	629	728	687	686	739	855	
Main-Spessart (Lkr.)	858	951	847	893	866	950	864	921	948	1.029	
Rhön-Grabfeld (Lkr.)	501	543	536	532	576	554	530	550	576	662	
Schweinfurt (Lkr.)	799	810	482	745	700	734	775	875	873	984	
Würzburg (Lkr.)	1.342	1.269	1.078	1.321	1.199	1.271	1.243	1.248	1.133	1.291	
<b>Mainfranken</b>	<b>7.091</b>	<b>7.350</b>	<b>7.068</b>	<b>7.048</b>	<b>6.745</b>	<b>7.044</b>	<b>6.996</b>	<b>7.016</b>	<b>7.143</b>	<b>7.961</b>	

Gebietskörperschaft	Gewerbeabmeldungen										
	2012	2013	2014	2015	2016	2017	2018	2019	2020	2021	
Stadt Schweinfurt	428	503	591	489	465	484	492	525	361	368	
Stadt Würzburg	1.130	1.146	1.271	1.200	1.068	1.045	1.082	986	764	889	
Bad Kissingen (Lkr.)	692	687	674	633	705	702	625	663	648	736	
Haßberge (Lkr.)	519	598	515	539	517	532	579	572	471	460	
Kitzingen (Lkr.)	635	646	649	678	558	612	586	603	610	541	
Main-Spessart (Lkr.)	839	819	765	850	833	800	833	855	758	756	
Rhön-Grabfeld (Lkr.)	466	438	524	505	457	539	487	517	502	466	
Schweinfurt (Lkr.)	628	626	464	587	589	640	727	710	680	625	
Würzburg (Lkr.)	1.276	1.281	1.265	1.295	1.129	1.116	1.134	1.167	1.067	988	
<b>Mainfranken</b>	<b>6.613</b>	<b>6.744</b>	<b>6.718</b>	<b>6.776</b>	<b>6.321</b>	<b>6.470</b>	<b>6.545</b>	<b>6.598</b>	<b>5.861</b>	<b>5.829</b>	

Gebietskörperschaft	Gründungswachstum										
	2012	2013	2014	2015	2016	2017	2018	2019	2020	2021	
Stadt Schweinfurt	26	10	188	9	2	-7	-19	-46	35	93	
Stadt Würzburg	14	13	160	-127	14	49	6	17	306	247	
Bad Kissingen (Lkr.)	-26	50	34	33	-33	-11	93	20	104	103	
Haßberge (Lkr.)	51	-1	37	59	37	13	39	-1	185	244	
Kitzingen (Lkr.)	122	125	6	44	71	116	101	83	129	314	
Main-Spessart (Lkr.)	19	132	82	43	33	150	31	66	190	273	
Rhön-Grabfeld (Lkr.)	35	105	12	27	119	15	43	33	74	196	
Schweinfurt (Lkr.)	171	184	18	158	111	94	48	165	193	359	
Würzburg (Lkr.)	66	-12	-187	26	70	155	109	81	66	303	
<b>Mainfranken</b>	<b>478</b>	<b>606</b>	<b>350</b>	<b>272</b>	<b>424</b>	<b>574</b>	<b>451</b>	<b>418</b>	<b>1.282</b>	<b>2.132</b>	

# Gründungsgeschehen in den Wirtschaftszweigen

Die Entwicklung des Gründungsgeschehens ist je nach Wirtschaftszweig unterschiedlich. Für Mainfranken insgesamt wies im Jahr 2021 die Branche der gewerblichen Dienstleistungen das höchste Wachstum auf (1.264), gefolgt von der Branche

Handel und Handelsvermittlung (423), dem Verarbeitenden Gewerbe (200), dem Baugewerbe (153) und den sonstigen Dienstleistungen (75) sowie der Gastronomie (17, vergleiche Abbildung 5).

Abbildung 5: Gewerbeanmeldungen/-abmeldungen und Gründungswachstum nach Wirtschaftszweigen 2021

Wirtschaftszweig	Gründungswachstum	Gewerbeanmeldungen	Gewerbeabmeldungen
Verarbeitendes Gewerbe	200	586	386
Bau	153	598	445
Gastronomie	17	394	377
Handel und Handelsvermittlung	423	2.025	1.602
Gewerbliche Dienstleistungen	1.264	3.711	2.447
Sonstige Dienstleistungen	75	647	572

Insgesamt bestätigten sich die langfristigen Trends dahingehend, dass sich insbesondere der Bereich der Dienstleistungen positiv entwickelte. Auch das Verarbeitende Gewerbe und das Baugewerbe profitierten insgesamt von der wirtschaftlichen Entwick-

lung im Betrachtungszeitraum. Im Vergleich zum Vorjahr zeigte auch der Wirtschaftszweig Gastronomie eine positive Entwicklung auf. Die Übersicht der langfristigen Entwicklungen der Gründungsdynamik in den Branchen zeigen die Abbildungen 6 bis 11.

Abbildung 6: Gründungswachstum im Verarbeitenden Gewerbe

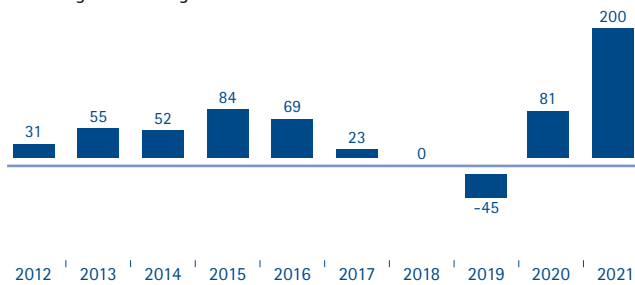


Abbildung 7: Gründungswachstum im Baugewerbe

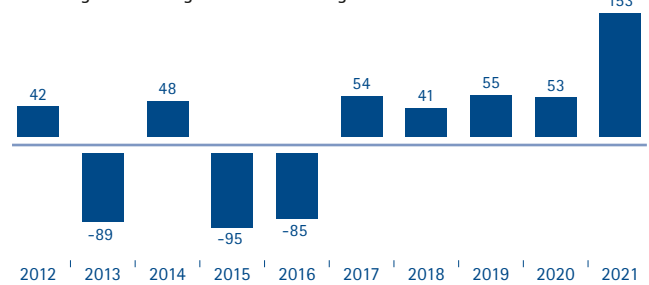


Abbildung 8: Gründungswachstum in der Gastronomie

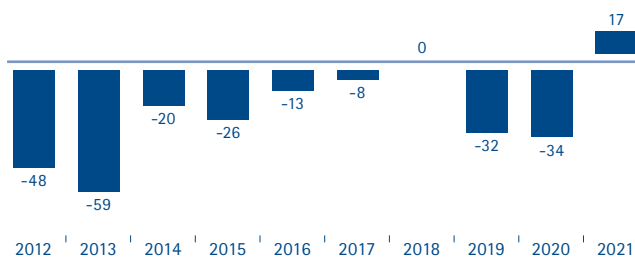


Abbildung 9: Gründungswachstum im Handel und Handelsvermittlung

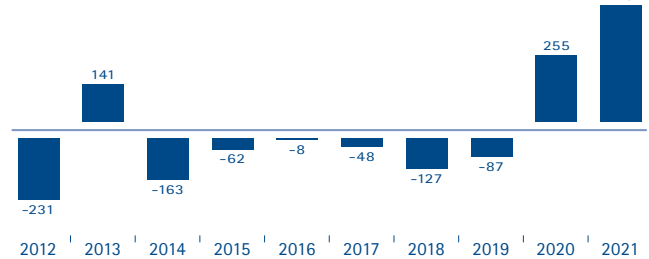


Abbildung 10: Gründungswachstum in den gewerblichen Dienstleistungen

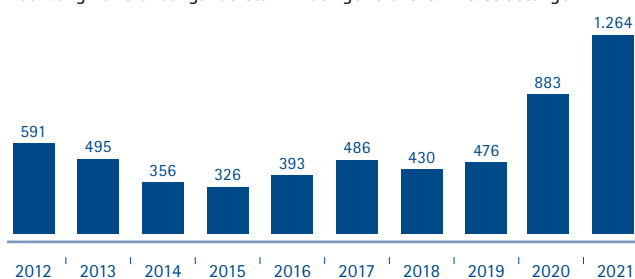
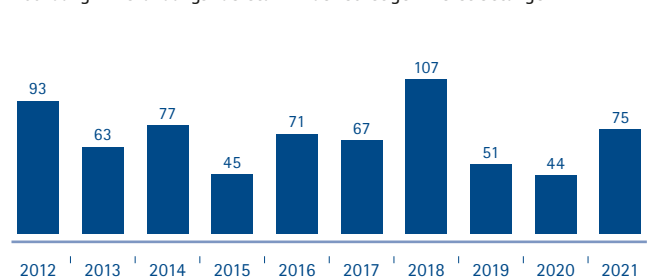


Abbildung 11: Gründungswachstum in den sonstigen Dienstleistungen



Betrachtet man die Entwicklungen des Gründungsgeschehens der Branchen innerhalb der Gebietskörperschaften, ergeben sich die in Abbildung 12 dargestellten Trends für das Jahr 2021.

Abbildung 13 zeigt im Detail das Gründungswachstum für die Teilbereiche ausgewählter Dienstleistungen.

Abbildung 12: Gewerbeanmeldungen/-abmeldungen in den Gebietskörperschaften 2021

Gewerbeanmeldung	Stadt Schweinfurt	Stadt Würzburg	Bad Kissingen	Rhön-Grabfeld	Haßberge	Kitzingen	Main-Spessart	Landkreis Schweinfurt	Landkreis Würzburg
Verarbeitendes Gewerbe	26	57	69	63	62	62	96	67	84
Bau	22	37	60	70	57	83	95	77	97
Gastronomie	22	74	41	52	30	59	41	28	47
Handel	135	268	219	163	188	178	281	275	318
Gewerbliche Dienstleistungen	213	630	390	274	304	396	427	436	641
Sonstige Dienstleistungen	43	70	60	40	63	77	89	101	104
<b>Gewerbeabmeldung</b>									
Verarbeitendes Gewerbe	16	49	40	39	32	33	56	58	63
Bau	18	52	52	42	49	43	68	46	75
Gastronomie	27	52	49	49	27	54	42	31	46
Handel	103	241	206	129	134	150	211	154	274
Gewerbliche Dienstleistungen	165	420	313	167	165	206	304	254	453
Sonstige Dienstleistungen	39	75	76	40	53	55	75	82	77
<b>Gründungswachstum</b>									
Verarbeitendes Gewerbe	10	8	29	24	30	29	40	9	21
Bau	4	- 15	8	28	8	40	27	31	22
Gastronomie	- 5	22	- 8	3	3	5	- 1	- 3	1
Handel	32	27	13	34	54	28	70	121	44
Gewerbliche Dienstleistungen	48	210	77	107	139	190	123	182	188
Sonstige Dienstleistungen	4	- 5	- 16	0	10	22	14	19	27

Abbildung 13: Gründungswachstum ausgewählter Dienstleistungsbereiche in den Gebietskörperschaften 2021

	Energieversorgung	Erziehung und Unterricht	Finanz- und Versicherungs- dienstleistungen	Freiberufliche, wissenschaftliche und technische Dienstleistungen	Gesundheits- und Sozialwesen	Grundstücks- und Wohnungswesen	Information und Kommunikation	Kunst, Unterhaltung und Erholung	Sonstige wirtschaftliche Dienstleistungen	Verkehr und Lagerei	Wasserversorgung, Abwasser- und Abfallsorgung usw.
Stadt Schweinfurt	10	-7	6	-4	-1	14	9	-6	18	9	0
Stadt Würzburg	1	19	34	39	3	4	57	-4	46	12	0
Bad Kissingen (Lkr.)	50	1	-10	-5	1	2	13	1	12	6	-1
Rhön-Grabfeld (Lkr.)	25	8	6	18	7	-1	18	3	16	0	0
Haßberge (Lkr.)	16	5	23	36	1	2	10	1	40	-2	0
Kitzingen (Lkr.)	34	9	24	27	6	14	18	8	33	17	1
Main-Spessart (Lkr.)	32	6	7	20	-1	12	16	-9	41	1	0
Schweinfurt (Lkr.)	77	1	10	22	16	8	14	-9	27	11	-2
Würzburg (Lkr.)	12	10	3	47	12	27	18	3	52	3	0

## Gründungsgeschehen im Nebenerwerb

War die Gründung im Vollerwerb lange der Regelfall, so zeigt sich in den letzten Jahren bundesweit und auch regional eine Zunahme von Neugründungen im Nebenerwerb. Einstiege in eine Selbstständigkeit dieser Art können beispielsweise ein Test einer unternehmerischen Idee nebst abhängiger Beschäftigung oder eine Hinzuverdienstmöglichkeit sein. Abbildung 14 zeigt für Mainfranken die Entwicklungen von Vollerwerb und Neben-

erwerb in den letzten Jahren auf.<sup>4</sup> Für das Jahr 2021 weist die Statistik 2.193 Vollerwerbsgründungen (34 Prozent der Neugründungen) und 4.337 Nebenerwerbsgründungen (66 Prozent der Neugründungen) aus. Erstmals waren im Jahr 2013 mehr Nebenerwerbsgründungen zu verzeichnen. In den letzten Jahren hat sich die Entwicklung hin zu Nebenerwerbsgründungen deutlich verstärkt.

Abbildung 14: Entwicklung der Neugründungen nach Voll- und Nebenerwerb in Mainfranken

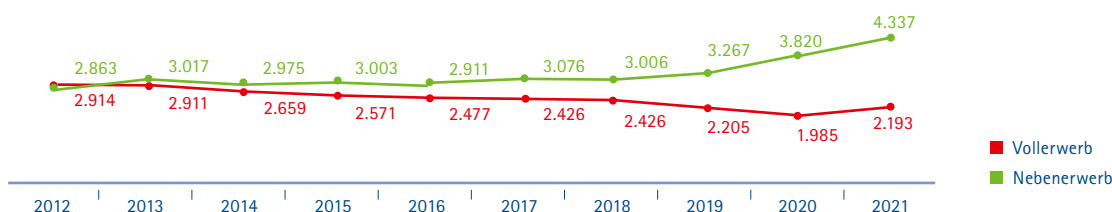


Abbildung 15: Entwicklung der Gewerbeanmeldungen nach Voll- und Nebenerwerb in den mainfränkischen Gebietskörperschaften im Zeitverlauf

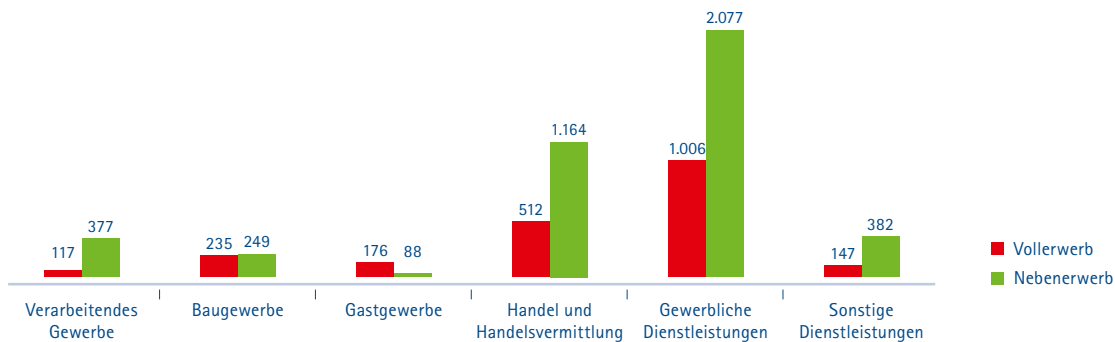
		2012	2013	2014	2015	2016	2017	2018	2019	2020	2021
Stadt Schweinfurt	Vollerwerb	288	313	275	254	237	236	293	365	190	215
	Nebenerwerb	114	140	142	160	146	173	92	40	165	196
Stadt Würzburg	Vollerwerb	488	499	461	409	449	411	457	353	398	403
	Nebenerwerb	483	488	466	495	444	466	440	470	515	581
Bad Kissingen	Vollerwerb	249	280	245	249	250	243	199	199	192	187
	Nebenerwerb	268	295	305	250	281	290	347	311	426	476
Rhön-Grabfeld	Vollerwerb	206	201	164	169	203	195	146	150	144	178
	Nebenerwerb	223	260	235	246	264	236	245	296	313	367
Haßberge	Vollerwerb	217	218	177	189	179	148	195	148	148	176
	Nebenerwerb	263	273	261	308	276	287	300	303	400	403
Kitzingen	Vollerwerb	308	280	217	262	223	230	223	217	187	223
	Nebenerwerb	307	320	300	303	274	319	299	330	382	469
Main-Spessart	Vollerwerb	325	355	305	308	284	288	255	264	229	224
	Nebenerwerb	384	411	375	395	413	458	416	493	549	613
Landkreis Schweinfurt	Vollerwerb	317	263	270	230	203	225	260	251	182	229
	Nebenerwerb	328	363	323	343	338	335	348	449	522	581
Landkreis Würzburg	Vollerwerb	516	502	545	501	449	450	398	258	315	358
	Nebenerwerb	493	467	568	503	475	512	519	575	548	651

Abbildung 15 zeigt die Entwicklungen in den mainfränkischen Gebietskörperschaften in den Jahren 2012 bis 2021. Mit Ausnahme der kreisfreien Stadt Schweinfurt verzeichneten im

Betrachtungszeitraum alle Regionen mehr Nebenerwerbs- als Vollerwerbsgründungen.

<sup>4</sup> Die Daten des Bayerischen Landesamtes für Statistik zu Voll- und Nebenerwerb beziehen sich ausschließlich auf Neugründungen. Die Gewerbeanmeldedaten per se umfassen neben Neugründungen auch Umwandlungen, Zuzüge und Übernahmen. Insofern entspricht die hier ausgewiesene Summe aus Gründungen im Voll- und Nebenerwerb nicht den oben ausgewiesenen Gründungszahlen.

Abbildung 16: Gewerbeneuanmeldungen nach Voll- und Nebenerwerb in Mainfranken 2021



Bezogen auf die jeweiligen Branchen dominierten Nebenerwerbsgründungen im Jahr 2021 insbesondere in den Branchen Handel einschließlich Handelsvermittlung, sonstige Dienstleistungen sowie im Verarbeitenden Gewerbe.

## Zusammenfassung

- In den letzten zehn Jahren zeigte sich in Mainfranken ein positives Gründungswachstum von 6.987 Unternehmen, das heißt pro Jahr kamen durchschnittlich 699 neue Unternehmen hinzu.
- Das bereits im Vorjahr gestiegene Gründungswachstum setzte sich 2021 fort. So lag der Gründungssaldo 2021 mit 2.132 noch einmal deutlich über dem Saldo aus 2020 (1.282). Aufgrund der Corona-bedingten Sondereffekte ist der Gründungssaldo mutmaßlich weniger aussagekräftig als in den Jahren vor der Pandemie. Die Anzahl der Gewerbeanmeldungen ist 2021 gestiegen, während die Anzahl der Abmeldungen leicht gesunken ist.
- Es gab im Jahr 2021 insgesamt 1.251 Firmen mehr in Mainfranken. Gegenüber dem Vorjahr erhöhte sich das Firmenwachstum, auch hier wirkten Sondereffekte. Firmengründer wählten die Rechtsform maßgeblich in Folge möglicher Haftungsbeschränkungen: Die beliebteste Rechtsform war die GmbH.
- Positive Gründungssalden zeigten sich 2021 insbesondere in den Branchen gewerbliche Dienstleistungen sowie im Handel und Handelsvermittlung, ferner im Verarbeitenden Gewerbe.
- Rund zwei Drittel der Neugründungen im Jahr 2021 entfielen in Mainfranken auf Nebenerwerbsgründungen.



Würzburg-Schweinfurt  
Mainfranken

## Gründungsangebote der IHK Würzburg-Schweinfurt

### Beratung:

persönlich, telefonisch, schriftlich, online/digital

### Seminare:

Online-Einstiegsseminar „Erfolgreich starten“ ([www.wuerzburg.ihk.de/erfolgreichstarten](http://www.wuerzburg.ihk.de/erfolgreichstarten)), Grundlagenseminar „Wie mache ich mich selbstständig?“ ([www.wuerzburg.ihk.de/gruendertage](http://www.wuerzburg.ihk.de/gruendertage)), Online-Workshop „Wie bringe ich meine Kalkulation aufs Papier?“ ([www.wuerzburg.ihk.de/kalkulation](http://www.wuerzburg.ihk.de/kalkulation))

### Initiativen/Projekte/Netzwerkplattform:

Beispielsweise „Gründer stellen sich vor“ (Wirtschaft in Mainfranken, Homepage), Gründermorgen Sieben.Dreißig, Business-Class – IHK-Netzwerk für Unternehmerinnen, Gründermesse Mainfranken, Finanzierungssprechtage, Zusammenarbeit mit den Hochschulen und Gründerzentren der Region, Vernetzung von Gründern und Mittelständlern, Mentorenprogramme etcetera.

### Informationen:

Broschüren, Merkblätter, Publikationen, IHK-Homepage, Social Media

### Internetangebot:

Starterpaket für Existenzgründer „Alles auf einen B(K)lick“ ([www.wuerzburg.ihk.de/businessplan](http://www.wuerzburg.ihk.de/businessplan), [www.ihk-gruenden.de](http://www.ihk-gruenden.de))

### Social Media:

„Gründerszene Mainfranken“ ([www.xing.com/net/gruenderszenemainfranken](http://www.xing.com/net/gruenderszenemainfranken))  
„Sieben.Dreißig der Gründermorgen“ (Facebook: <https://www.facebook.com/groups/893673058072432>, LinkedIn: <https://www.linkedin.com/groups/9029802/>).

## Quellenverzeichnis

Bayerisches Landesamt für Statistik und Datenverarbeitung (2022): Gewerbeanzeigenstatistik, München/Schweinfurt.  
Bayerisches Landesamt für Statistik und Datenverarbeitung (2022): Statistik zur Bevölkerungsentwicklung, München/Schweinfurt.  
Bundesagentur für Arbeit (2022): Statistik zu sozialversicherungspflichtig Beschäftigten, Nürnberg.  
Handwerkskammer (HWK) für Unterfranken (2022): Angaben zu kammerzugehörigen Unternehmen, Würzburg.  
IHK Würzburg-Schweinfurt (2022): Angaben zu kammerzugehörigen Unternehmen, Würzburg.  
IHK Würzburg-Schweinfurt (2022): GmbH bleibt beliebteste Rechtsform bei Gründern, IHK-Pressemitteilung vom 21.02.2022, basierend auf Firmendaten der IHK Würzburg-Schweinfurt, Würzburg.

## Impressum

**Herausgeber:** Industrie- und Handelskammer Würzburg-Schweinfurt K. d. ö. R.  
Mainaustraße 33 – 35 | 97082 Würzburg | Tel.: 0931 4194-0 | Fax: 0931 4194-111  
Bereich: Existenzgründung und Unternehmensförderung  
**Autor:** Dr. Sascha Genders,  
E-Mail: [sascha.genders@wuerzburg.ihk.de](mailto:sascha.genders@wuerzburg.ihk.de) | [www.wuerzburg.ihk.de](http://www.wuerzburg.ihk.de)  
**Gestaltung:** Beachdesign, Thomas Görgens, Grundweg 21, 97297 Waldbüttelbrunn  
**Bildnachweis:** IHK Würzburg-Schweinfurt, Titelbild: Rawpixel/Stockphoto

© Alle Rechte vorbehalten. Nachdruck oder Vervielfältigung auf Papier oder elektronischen Datenträgern sowie Einspeisung in Datennetze nur mit Genehmigung des Herausgebers. Alle Angaben wurden mit größter Sorgfalt erarbeitet und zusammengestellt. Für die Richtigkeit und Vollständigkeit des Inhalts sowie für zwischenzeitliche Änderungen übernimmt die IHK keine Gewähr.